



# MAZDA CX-30













Wir erkunden Städte und kurvenreiche Landstraßen.  
Flitzen durch Kurven und bringen den Motor auf Touren.  
Fenster runter, Radio auf volle Lautstärke, Fahrt ins Blaue.  
Einfach der Nase nach und dem Wind trotzen.  
Ich bin die Verkörperung des Jinba Ittai.  
Du das Herz, das hinter dem Lenkrad schlägt.  
Unsere Bestimmung ist es, miteinander zu verschmelzen,  
wie Pferd und Reiter,  
Fahrzeug und Fahrer verbunden zu einer Einheit.  
Zusammen sind wir stärker.  
Was uns verbindet, lässt sich nicht mit Worten beschreiben.  
Wir fahren nie allein.  
  
Wir fahren zusammen.








## HIROSHIMA SPIRIT

Zwischen Mazda und der Stadt Hiroshima besteht eine historische und spirituelle Verbindung. Hiroshima ist die Geburtsstadt von Mazda. Sie inspiriert uns, Herausforderungen zu meistern, und treibt uns zu Erfolgen. Wir haben von Grund auf ein globales Unternehmen geschaffen. Vom Wankelmotor bis zu den Skyactiv-Technologien haben wir unglaubliche Innovationen entwickelt. Im Glauben an das menschliche Potenzial haben wir uns nie beirren lassen. Mit vollem Einsatz nutzen wir unsere Schöpfungskraft und die Fertigkeit unserer Hände. Wir kreieren Produkte, die beseelt sind. Damit wollen wir unsere Energie an Sie weitergeben.



## KODO: SOUL OF MOTION

Unsere Designphilosophie klingt simpel und ist doch eine große Herausforderung: Wir wollen die Energie von Bewegung erfassen - bereits im Stillstand, ehe die eigentliche Bewegung passiert. Wir erzeugen Spannung, indem wir Dynamik durch markante Linien und Winkel erahnen lassen. Unser Design weckt positive Emotionen. Es ist von Menschen für Menschen geschaffen. Mit Tonmodellen testen wir Formen voller Wärme und Präzision. Wir erzeugen Schönheit, indem wir alles Überflüssige weglassen. Übrig bleibt die pure Energie.



## DER BRANDNEUE MAZDA CX-30

Im attraktiven Fahrzeuginneren heißen Sie eine perfekte Anordnung und intelligente Funktionen willkommen. Alles ist bis ins kleinste Detail durchdacht. Im Innenraum dreht sich alles darum, den Fahrer in intuitiver Form bestmöglich zu informieren.

Jedes Detail ist mit höchster Präzision von Hand entworfen worden und stellt stets Sie in den Mittelpunkt. Die vollkommene Emotionalität des Designs lässt Sie eins werden mit dem Mazda CX-30 und verspricht ein unbeschwertes und mitreißendes Fahrerlebnis.





## MAZDA TAKUMI: HÖCHSTE HANDWERKSKUNST

Unsere (Kunst-) Handwerker haben ihre Fähigkeiten über Jahre und Jahrzehnte bis zur Vollkommenheit verbessert. In jedem Mazda fühlt man die Leidenschaft für ihre Handwerkskunst, ihre Geduld und Hingabe. Kein Computer und keine Algorithmen können diese emotionale Wirkung erzeugen. Jedes Detail im Mazda CX-30 zeugt vom Geschick unserer Takumi-Meister. Über diese Energieübertragung wird eine inspirierende Umgebung und ein Gefühl erzeugt, das Ihre Fahrt mit dem Mazda überdauert.

## DIE VERBINDUNG ZWISCHEN FAHRZEUG UND FAHRER

Zwischen Ihnen und Ihrem Mazda eine Einheit herzustellen, wollen wir beim Bau unserer Fahrzeuge erreichen. Schon beim Erstkontakt mit Ihrem Mazda bekommen Sie einen intensiven Eindruck von der sinnlichen, unkomplizierten Atmosphäre. Und dieses Gefühl bleibt bestehen - über alle Fahrten hinweg. Durch unsere Liebe zum Detail und durch die Feinfühligkeit, mit der Ihr Mazda auf Ihre Kommandos reagiert, erleben Sie eine neue Dimension von Fahrspaß.






## MÜHELOSE VERBINDUNG

Der Mazda CX-30 zeichnet sich durch intuitive, interaktive Features aus. Deshalb können Sie sich optimal auf die Straße und auf das Fahren fokussieren. Jedes Instrument liegt in Reichweite. Das Mazda Connect System ist mit der Digitalanzeige und mit dem HMI-Multi-Commander auf mühelose Bedienung getrimmt. Das Head-up-Display erhöht neben Ihrem Komfort auch noch Ihre Sicherheit. Richtungshinweise des Navigationssystems und relevante Fahrtinformationen werden direkt auf die Windschutzscheibe projiziert. Das gibt Ihnen ein sicheres Gefühl und jederzeit volle Kontrolle.

## PLATZ FÜR JEDE REISE

Die Schönheit offener Bereiche. Es ist eine Gelegenheit, sie mit den Entdeckungen des Lebens zu füllen. Der Mazda CX-30 ist ein Crossover, mit dem Sie in kleine Parklücken gelangen und weitläufige, offene Bereiche erkunden können. Mit einem großzügigen Laderaum und einer niedrigen Plattform ist das Einladen ein Kinderspiel. Bringen Sie Ihre Ausrüstung mit, Ihren Sinn für Neugier und die Menschen, mit denen Sie diese Momente teilen möchten. Von Einkaufstaschen bis hin zu Reisetaschen, mit dem Mazda CX-30 finden Sie den Platz für alle Ihre Abenteuer.





## SKYACTIV-X

Mit dem Skyactiv-X ist es Mazda als erstem Hersteller gelungen, einen Benzinmotor zu entwickeln, der über weite Betriebsbereiche mit der von Dieselmotoren bekannten Kompressionszündung arbeitet.

Damit vereint der Skyactiv-X Motor das Beste zweier Welten: das breite Drehzahlband und die Beschleunigungswerte eines konventionell per Zündkerze zündenden Benziners mit der Effizienz eines selbstzündenden Dieselmotors.



## ALLRAD: STETS UNTER KONTROLLE

Wir haben ein Allradsystem entwickelt, das Ihnen in jeder Situation stets Sicherheit und Kontrolle gibt. i-Activ AWD, mit dem der Mazda CX-30 ausgestattet ist, erfasst mit 27 Sensoren den aktuellen Zustand von Straße, Umgebung sowie Fahrzeug und passt die Antriebskraft situationsabhängig ideal an.





## i-ACTIVSENSE: MIT SICHERHEIT MEHR FAHRSPASS


Der Mazda CX-30 ist mit hochmodernen i-Activsense-Sicherheitstechnologien ausgestattet, die Ihre Wahrnehmung unterstützen. Indem i-Activsense Sie auf Gefahren hinweist, können Unfälle vermieden oder zumindest die Folgen gemildert werden.

i-Activsense ist ein Paket aus mehreren verschiedenen Sicherheitssystemen, die permanent zusammenwirken und in Kombination mit der steifen Karosserie dafür sorgen, dass Sie rundum geschützt sind. Damit können Sie mit Sicherheit mehr Komfort und Fahrspaß genießen.

## SOUND WIE IN DER KONZERTHALLE

Musik gilt als universelle Kunstform. Sie stimuliert Ihren höchsten Sinn: das Gehör. Die Toningenieure bei Mazda stimmen den Sound im Fahrzeug so ab, dass er einer Live-Performance gleicht. Zu diesem Zweck haben wir räumliche Effekte und Reflexionen von Schallwellen gründlich erforscht. Dadurch waren wir in der Lage, die Stimmung einer Konzerthalle auf den Innenraum Ihres Mazda CX-30 zu übertragen. Zusammen mit Bose machen wir die Bühne frei für ein exklusives Klangerlebnis.

Die Hakuju-Konzerthalle in Tokio diente als Vorbild für das Sounddesign. An diesem einzigartigen Ort kann das Publikum die unvergleichliche Akustik von jedem Platz aus gleich gut genießen und Musik in all ihren Facetten erleben.





## SCHÖNHEIT, DIE SICH GUT ANFÜHLT

Nichts wirkt so stark auf unsere Sinne wie eine Berührung. Die Eleganz und Raffinesse im Mazda CX-30 haben unsere talentierten Designer für Sie geschaffen, um Ihre höchsten Stilansprüche zu erfüllen. Schönheit trifft dabei auf Komfort. Entdecken Sie mehr über die Ausstattung auf [mazda.at](https://www.mazda.at)

## DIE KUNST DER BEWEGUNG

Je näher Sie sich mit dem brandneuen Mazda CX-30 beschäftigen, desto intensiver wird die Faszination. Die Kodo-Designphilosophie von Mazda findet sich in jedem Aspekt des brandneuen Mazda CX-30 wieder – bis hin zu den Leichtmetallfelgen. Auf unserer Website finden Sie sämtliche verfügbaren Modelle.





Wireless Ladestation

## ZUBEHÖR FÜR SIE UND IHREN MAZDA CX-30

Wir haben Accessoires geschaffen, die perfekt zu Ihrem Mazda CX-30 passen.  
Entdecken Sie unser facettenreiches Zubehörangebot auf [mazda.at](http://mazda.at)



Beleuchtete Einstiegsleisten



Grundträger

## AUSSTATTUNGEN

### COMFORT / COMFORT+

#### COMFORT

16-Zoll-Leichtmetallfelgen

LED-Scheinwerfer (Halogen Tagfahrlicht)

Head-up Display mit Windschutzscheibenprojektion

8,8-Zoll-Display, HMI-Commander, Digitale Instrumente

AM/FM/DAB-Radio, USB, 8 Lautsprecher, Bluetooth®

Apple CarPlay® / Android Auto®

Integriertes Navigationssystem

Klimaanlage

Motor-Start/Stopp-Knopf

Frontairbags, Kopf-, Schulterairbags, Seitenairbags vorne, Knieairbag (Fahrerseite)

Elektronische Parkbremse inkl. Autohold

Licht- und Regensensor

Einparkensoren hinten

City-Notbremsassistent (SCBS) mit Fußgängererkennung

Spurwechselassistent (BSM) mit Ausparkhilfe (RCTA)

Spurhalteassistent (LDWS) mit aktivem Lenkeingriff (LKA)

Adaptiver Tempomat (MRCC) inkl. Stauassistent bei AT-Getriebe

Smart Brake Support (SBS) / Intelligent Speed Assist (ISA)

Verkehrszeichenerkennung (TSR) / Fernlichtassistent (HBC)

E-Call Notrufsystem

#### COMFORT+ (AUFBAUEND AUF COMFORT)

18-Zoll-Leichtmetallfelgen

Elektrische Heckklappe

Beheizbare Vordersitze / Beheizbares Lederlenkrad

Zweizonen Klimaautomatik

Schlüsselloses Zugangssystem

Einparkensoren vorne / Rückfahrkamera

Innenspiegel automatisch abblendend

Außenspiegel automatisch abblendend (Fahrerseite)

### GT / GT+

#### GT

18-Zoll-Leichtmetallfelgen - Silber

Adaptive LED-Matrix-Scheinwerfer, LED-Tagfahrlicht

Head-up Display mit Windschutzscheibenprojektion

8,8-Zoll-Display, HMI-Commander, Digitale Instrumente

AM/FM/DAB-Radio, USB, 8 Lautsprecher, Bluetooth®

Apple CarPlay® / Android Auto®

Integriertes Navigationssystem

Klimaanlage

Motor-Start/Stopp-Knopf

Abgedunkelte Scheiben

Rahmenloser Innenspiegel (selbstabblendend)

Frontairbags, Kopf-, Schulterairbags, Seitenairbags vorne, Knieairbag (Fahrer)

Elektronische Parkbremse inkl. Autohold

Licht- und Regensensor

Einparkensoren hinten

City-Notbremsassistent (SCBS) mit Fußgängererkennung

Spurwechselassistent (BSM) mit Ausparkhilfe (RCTA)

Spurhalteassistent (LDWS) mit aktivem Lenkeingriff (LKA)

Adaptiver Tempomat (MRCC) inkl. Stauassistent bei AT-Getriebe

Smart Brake Support (SBS) / Intelligent Speed Assist (ISA)

Verkehrszeichenerkennung (TSR), Müdigkeitserkennung (DAA)

E-Call Notrufsystem

#### GT+ (AUFBAUEND AUF GT)

18-Zoll-Leichtmetallfelgen - Silber glänzend

Elektrische Heckklappe

Beheizbare Vordersitze / Beheizbares Lederlenkrad

Zweizonen Klimaautomatik

Schlüsselloses Zugangssystem

Einparkensoren vorne / Rückfahrkamera

Außenspiegel automatisch abblendend (Fahrerseite)

### AUSSTATTUNGSPAKETE :

#### SOUND PAKET

Bose® Soundsystem

12 Lautsprecher

#### STYLE PAKET

Adaptive LED-Matrix Scheinwerfer / LED-Tagfahrlicht

Abgedunkelte Scheiben

Rahmenloser Innenspiegel (autom. abblendend)

Diverse Glanzelemente / Beflocktes Handschuhfach

Schaltwippen bei AT-Getriebe

#### PREMIUM PAKET

Lederausstattung (Schwarz bzw. Weiß)

Fahrersitz elektrisch verstellbar

Fahrersitz mit Sitzmemoryfunktion

Memoryfunktion für Head-Up-Display

Memoryfunktion für Außenspiegel

Absenkautomatik für Außenspiegel

#### TECH PAKET

360°-Umgebungsmonitor

Kamerabasierte Müdigkeitserkennung (DAA+)

Querverkehrswarnung vorne (FCTA)

Ausparkhilfe hinten mit Gefahrenbremsung (RCTB)

Notbremsassistent hinten (SCBSr)

Staufolgeassistent mit Lenkunterstützung (CTS)

#### ELEKTRISCHES SCHIEBEDACH



## SPEZIFIKATIONEN

|                                                     |                | BENZIN                      |                                |                             |                                |                             |                                |                             |                                | DIESEL                      |                                |                             |                                |
|-----------------------------------------------------|----------------|-----------------------------|--------------------------------|-----------------------------|--------------------------------|-----------------------------|--------------------------------|-----------------------------|--------------------------------|-----------------------------|--------------------------------|-----------------------------|--------------------------------|
|                                                     |                | Skyactiv-G<br>122 PS<br>2WD | Skyactiv-G<br>122 PS<br>2WD/AT | Skyactiv-G<br>122 PS<br>AWD | Skyactiv-G<br>122 PS<br>AWD/AT | Skyactiv-X<br>180 PS<br>2WD | Skyactiv-X<br>180 PS<br>2WD/AT | Skyactiv-X<br>180 PS<br>AWD | Skyactiv-X<br>180 PS<br>AWD/AT | Skyactiv-D<br>116 PS<br>2WD | Skyactiv-D<br>116 PS<br>2WD/AT | Skyactiv-D<br>116 PS<br>AWD | Skyactiv-D<br>116 PS<br>AWD/AT |
| Abgasnorm:                                          |                | Euro6d                      | Euro6d                         | Euro6d                      | Euro6d                         | Euro6d                      | Euro6d                         | Euro6d                      | Euro6d                         | Euro6d Temp.                | Euro6d Temp.                   | Euro6d Temp.                | Euro6d Temp.                   |
| WLTP-Werte - konvertiert in NEFZ:                   |                |                             |                                |                             |                                |                             |                                |                             |                                |                             |                                |                             |                                |
| Kraftstoffverbrauch <sup>(1)</sup> :<br>(l/100 km)  | Stadt          | 6,2                         | 6,8                            | 6,4                         | 7,3                            | 5,2                         | 6,2                            | 5,6                         | 6,6                            | 5,1                         | 5,2                            | 4,9                         | 5,6                            |
|                                                     | Außerstädtisch | 4,5                         | 4,8                            | 4,7                         | 5,3                            | 4,3                         | 4,6                            | 4,5                         | 5,1                            | 4,1                         | 4,8                            | 4,5                         | 5,0                            |
|                                                     | Kombiniert     | 5,1                         | 5,5                            | 5,3                         | 6,0                            | 4,6                         | 5,2                            | 4,9                         | 5,6                            | 4,4                         | 5,0                            | 4,7                         | 5,2                            |
| CO <sub>2</sub> -Emissionen <sup>(1)</sup> : (g/km) |                | 116                         | 126                            | 121                         | 136                            | 105                         | 118                            | 111                         | 128                            | 116                         | 129                            | 122                         | 137                            |
| WLTP-Werte:                                         |                |                             |                                |                             |                                |                             |                                |                             |                                |                             |                                |                             |                                |
| Kraftstoffverbrauch <sup>(1)</sup> :<br>(l/100 km)  | Low            | 8,0                         | 8,7                            | 9,0                         | 9,7                            | 7,1                         | 8,4                            | 8,2                         | 9,0                            | 4,9                         | 6,6                            | 5,3                         | 7,3                            |
|                                                     | Medium         | 5,9                         | 6,3                            | 6,8                         | 7,0                            | 5,7                         | 6,3                            | 6,4                         | 6,8                            | 4,8                         | 5,9                            | 5,3                         | 6,5                            |
|                                                     | High           | 5,3                         | 5,5                            | 5,9                         | 6,1                            | 5,2                         | 5,5                            | 5,5                         | 6,0                            | 4,1                         | 5,0                            | 5,0                         | 5,7                            |
|                                                     | Extra High     | 6,5                         | 6,9                            | 6,8                         | 7,6                            | 6,1                         | 6,8                            | 6,8                         | 7,2                            | 6,2                         | 6,7                            | 6,7                         | 7,2                            |
|                                                     | Combined       | 6,2                         | 6,6                            | 6,8                         | 7,3                            | 5,9                         | 6,5                            | 6,5                         | 7,0                            | 5,1                         | 6,0                            | 5,7                         | 6,6                            |
| CO <sub>2</sub> -Emissionen <sup>(1)</sup> : (g/km) |                | 141                         | 151                            | 153                         | 165                            | 133                         | 146                            | 146                         | 160                            | 135                         | 158                            | 150                         | 173                            |

<sup>(1)</sup> Fahrzeuge werden in Übereinstimmung mit dem neuen WLTP-Messverfahren (Verordnung (EU) 1151/2017; Verordnung (EG) 715/2007) amtlich getestet. Im Sinne der Vergleichbarkeit sind auch NEFZ-Werte ersichtlich, die im Einklang mit der Durchführungsverordnung (EU) 1153/2017 ermittelt wurden.

Facebook, Twitter, iPod®, Stitcher™, aha™, Bose®, Twiddler®, Centerpoint®, Nd®, Surround-Stage® und AudioPilot® sind eingetragene Markennamen in den USA und in anderen Ländern.

Verwendung mit freundlicher Genehmigung.

Mazda Austria GmbH - August 2019 - ET-Nr. 2019 PR CX30 - AT-DE / 2100

Abbildungen zeigen teilweise aufpreispflichtige Sonderausstattungen. Die Angaben und Abbildungen in diesem Prospekt sind unverbindlich und stellen nur annähernde Beschreibungen dar. Darüber hinaus behalten wir uns Abweichungen des Liefergegenstandes von Abbildungen und Angaben vor (z.B. im Hinblick auf technische Daten, Ausstattung, Material und äußeres Erscheinungsbild), sofern die Änderungen für den Kunden zumutbar sind und eine damit verbundene Minderung des Wertes oder der Gebrauchstauglichkeit des Liefergegenstandes nicht erheblich ist. Mazda behält sich das Recht vor, im Zuge seiner stetigen Produktentwicklung technische Angaben und Ausstattungen zu ändern. Die in diesem Prospekt abgebildeten Muster für Farben und Polster können drucktechnisch bedingt vom tatsächlichen Aussehen abweichen. Wir empfehlen Ihnen, sich diesbezüglich bei Ihrem Mazda-Händler zu informieren. Der Ausstattungsumfang ist von der jeweiligen Ausstattungslinie abhängig. Systemgrenzen in Bezug auf Fahrzeug- und Sicherheitssysteme beachten. Die Bluetooth® -Wortmarke und Logos sind eingetragene Marken der Bluetooth SIG, Inc. und jede Verwendung dieser Marken durch die Mazda Austria GmbH erfolgt mit Genehmigung. Andere Warenzeichen und Marken sind Eigentum der jeweiligen Inhaber. Vorbehaltlich Satz- und Druckfehler.



MAZDA AUSTRIA GMBH